

# 職業治療部

## 中風者適用之輔助器具

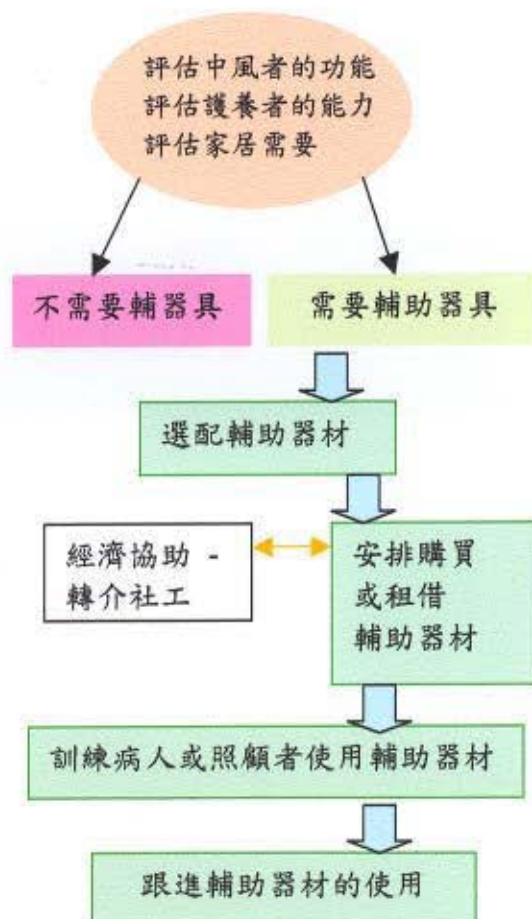


醫院管理局  
職業治療職系及服務統籌委員會  
中風工作小組

### 前言

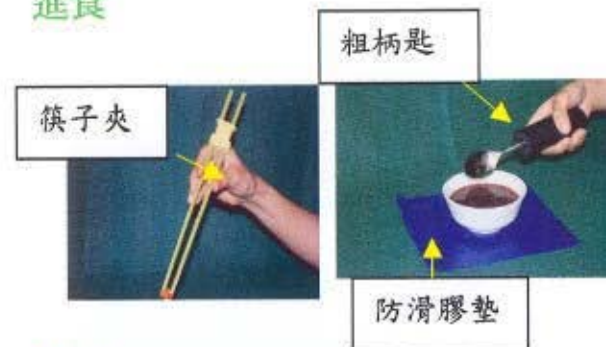
在中風復康過程中，職業治療師會因認患者需要，而選配適合之輔助器材，提高其自理能力及減輕護養者的負擔。

選配輔助器材的過程：



## 中風者適用之輔助器具


### 進食



### 梳洗



### 日常家務



## 如廁



尿壺 / 便盤



加高便椅連扶手



過缸椅



便椅



浴缸板

## 洗澡



長柄擦

手握擦背巾

3



斜臺，以使輪椅出入

4

## 支援



平安鐘

## 長期卧床



氣墊床褥

以上只是中風人仕普遍適用的輔助器具。  
如有任何疑問，可向職業治療師查詢。

地址：

電話：

5